

Direction Régionale
3 Place Charles de Gaulle - B.P. 120
63403 CHAMALIERES CEDEX
Tel : 04 73 19 78 00
Fax : 04 73 19 78 69
www.insee.fr

Population sans doubles comptes 1999 : 109 030
Superficie en (km²) : 3 219,9
Densité en 1999 (hab/km²) : 33,9
Nombre de communes : 180

fiche profil

Emploi au lieu de travail par secteurs d'activité

	1999		Evolution 1990-1999 en %	Niveau d' incertitude (1)
	Nombre	%		
Ensemble	37 179	100,0	-3,6	///
ES. Agriculture	3 228	8,7	-36,2	*
ET. Industrie	12 631	34,0	-8,9	**
<i>EB. Industries agricoles et alimentaires</i>	1 000	2,7	10,6	***
<i>EC. Industries des biens de consommation</i>	1 621	4,4	-30,0	*
<i>ED. Industrie automobile</i>	56	0,2	-78,1	*
<i>EE. Industries des biens d'équipement</i>	705	1,9	35,6	***
<i>EF. Industries des biens intermédiaires</i>	9 105	24,5	-5,7	*
<i>EG. Energie</i>	144	0,4	-34,5	*
EU. Construction	2 101	5,7	-19,2	**
EV. Tertiaire	19 219	51,7	12,9	**
<i>EJ. Commerce</i>	3 558	9,6	-10,2	**
<i>EK. Transports</i>	828	2,2	10,7	***
<i>EL. Activités financières</i>	578	1,6	17,5	**
<i>EM. Activités immobilières</i>	81	0,2	-83,4	*
<i>EN. Services aux entreprises</i>	2 084	5,6	34,6	**
<i>EP. Services aux particuliers</i>	2 269	6,1	17,4	****
<i>EQ. Education, santé, action sociale</i>	6 978	18,8	25,9	*
<i>ER. Administration</i>	2 843	7,6	23,2	*

(1) En raison du changement de la nomenclature d'activités intervenu après 1990,

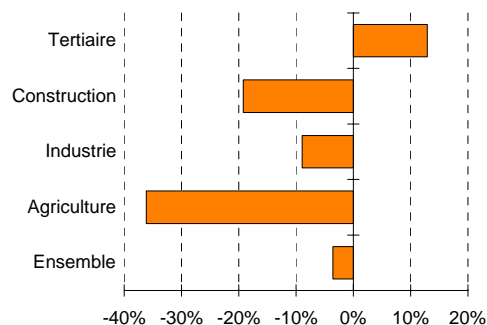
il existe une incertitude sur les effectifs de 1990 :

- * : incertitude de 0 à 2%
- ** : incertitude de 2 à 5%
- *** : incertitude de 5 à 10%
- **** : incertitude supérieure à 10%

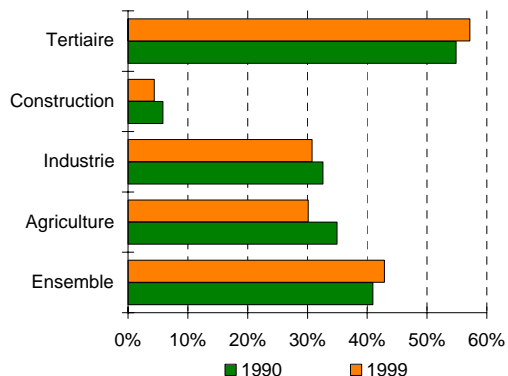
Sources : INSEE, Recensement de la population de 1990 - sondage au quart au lieu de travail

INSEE, Recensement de la population de 1999 - exploitation complémentaire au lieu de travail

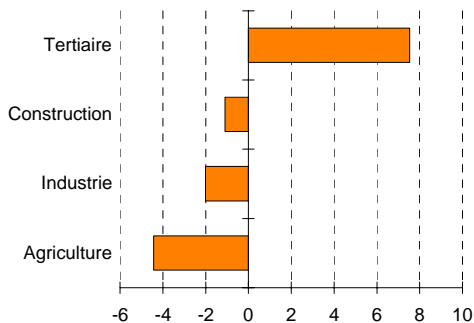
Evolution de l'emploi
entre 1990 et 1999



Taux de féminisation



Evolution de la part des secteurs
d'activité dans l'emploi
entre 1990 et 1999*



* : différence de pourcentages