

Direction Régionale  
3 Place Charles de Gaulle - B.P. 120  
63403 CHAMALIERES CEDEX  
Tel : 04 73 19 78 00  
Fax : 04 73 19 78 69  
www.insee.fr

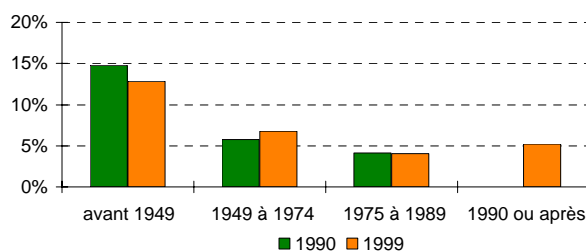
Population sans doubles comptes 1999 : 109 030  
Superficie en (km<sup>2</sup>) : 3 219,9  
Densité en 1999 (hab/km<sup>2</sup>) : 33,9  
Nombre de communes : 180

### fiche profil

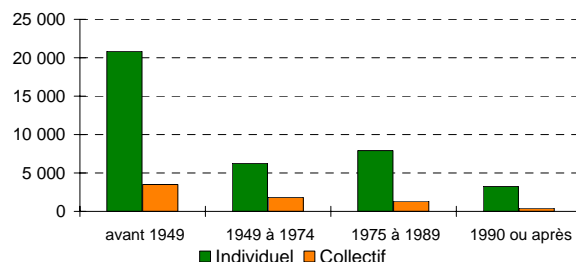
#### Ensemble des logements par type

Types de logement	1999	%	Evolution en % 1990/1999
<b>Ensemble</b>	<b>67 320</b>	<b>100,0</b>	<b>2,8</b>
dont :			
résidences principales	45 203	67,1	5,1
résidences secondaires	14 987	22,3	5,4
logements occasionnels	445	0,7	-46,1
logements vacants	6 685	9,9	-10,1
dont :			
logements individuels	58 669	87,1	5,2
logements dans un immeuble collectif	8 651	12,9	-11,0

#### Taux de vacance Selon la date d'achèvement



#### Résidences principales Selon le type d'immeuble et la date d'achèvement



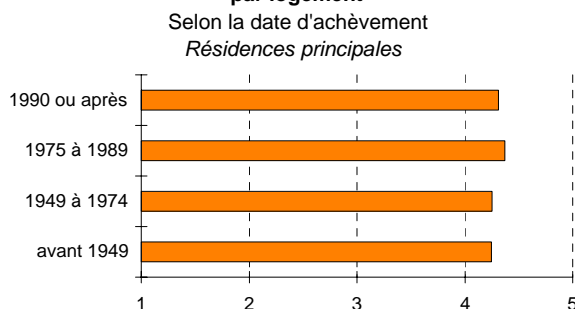
#### Résidences principales selon l'époque d'achèvement

Epoque d'achèvement	1999	%	Evolution en % 1990/1999
<b>Ensemble</b>	<b>45 203</b>	<b>100,0</b>	<b>5,1</b>
avant 1949	24 291	53,7	-3,7
1949 à 1974	8 104	17,9	-2,1
1975 à 1989	9 188	20,3	-3,2
1990 ou après	3 620	8,0	///

#### Résidences principales selon le nombre de pièces

Nombre de pièces	1999	%	Evolution en % 1990/1999
<b>Ensemble</b>	<b>45 203</b>	<b>100,0</b>	<b>5,1</b>
1	878	1,9	-5,8
2	3 172	7,0	-8,1
3	8 926	19,7	-3,0
4 et plus	32 227	71,3	9,6

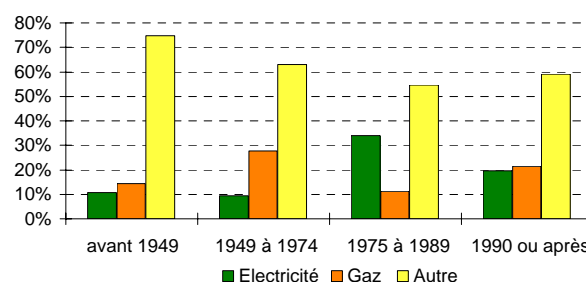
#### Nombre moyen de pièces par logement



#### Résidences principales selon le confort

Confort des logements	1999	%	Evolution en % 1990/1999
<b>Ensemble des résidences principales</b>	<b>45 203</b>	<b>100,0</b>	<b>5,1</b>
Ni baignoire, ni douche	3 232	7,1	-56,4
Avec chauffage central*	28 854	63,8	17,0
Sans chauffage central	16 349	36,2	-10,9
Garage-box-parking**	27 876	61,7	///
Deux salles d'eau**	2 431	5,4	///

#### Mode de chauffage Selon la date d'achèvement Résidences principales



\* y compris chauffage "tout électrique" à radiateurs muraux

\*\* cette donnée n'est pas disponible au recensement de 1990

Sources : INSEE, recensement de la population de 1990 - exploitation exhaustive

INSEE, recensement de la population de 1999 - exploitation principale